



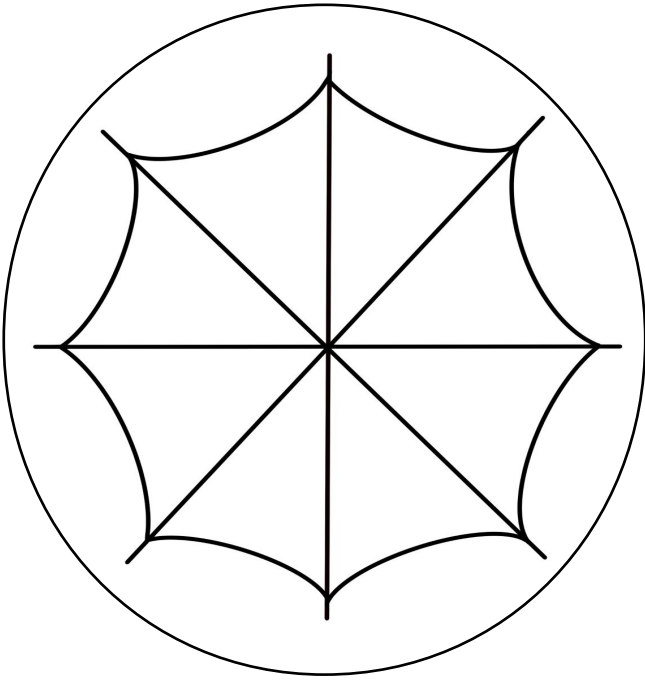








Spinnenspiel



zählen & zuordnen







Spielanleitung:

- Die Beiden A4 Blätter laminieren
- Spinnennetze und Spinnen ausschneiden
- Die Spinnen auf je eine Wäscheklammer kleben

Nun dürfen die Kinder die Spinnen den richtigen Netzen zuordnen
=> Spinne ans jeweilige Netz klammern

Beispiel:



Urheberrecht:

Das Urheberrecht liegt bei mir, das heisst, Du darfst die Materialien nicht als Deine eigenen ausgeben.

Das darfst Du:

Du darfst Das Spiel für den privaten Gebrauch und Unterrichtszwecke verwenden.
Wenn Du meine Materialien auf sozialen Netzwerken zeigst, musst Du mich erwähnen.

Das darfst Du nicht:

Du darfst das Material nicht weitergeben oder verkaufen.
Du darfst Dir keine Elemente, Bilder oder Cliparts herauskopieren und anderweitig verwenden oder verändern.
Du darfst meine Materialien nicht ohne meine Erlaubnis auf Plattformen hochladen.

Quellenverzeichnis:

Autorin: Claudine B. (Mademoiselle Kinderleicht)

Bilder & Grafik: selbst erstellt (© by Mademoiselle Kinderleicht)

Schrift: Pompiere <https://www.1001freefonts.com/de/pompiere.font>

Erstellungsdatum: 18. Oktober 2021